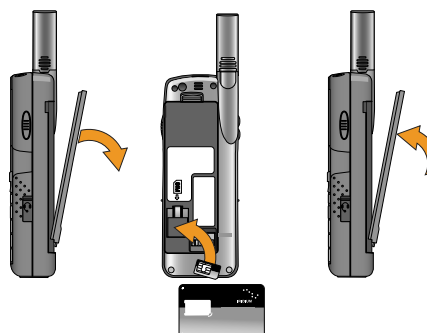


# Спутниковый Телефон Иридиум 9555

## Руководство по быстрому старту

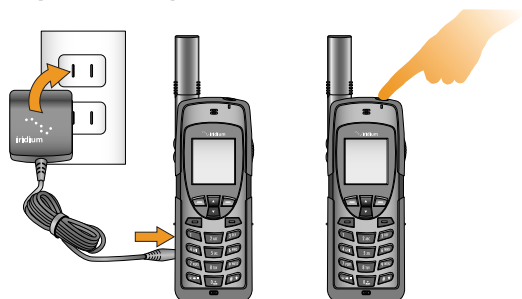


### 1. Установка SIM-карты



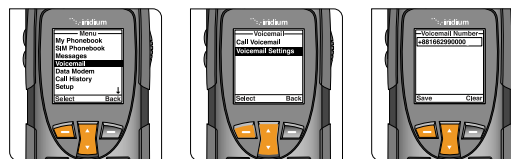
- Извлеките из телефона аккумулятор.
- Вставьте SIM-карту в слот, следуя направлению стрелки на ярлычке.
- Обратно вставьте аккумулятор.

### 2. Зарядка телефона и включение



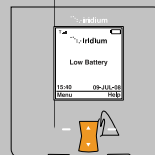
- Подключите адаптер питания к разъему на левой боковой стороне телефона.
- Во время зарядки символ батареи на ЖК экране мигает. Когда аккумулятор полностью зарядится, символ батареи перестает мигать.
- Чтобы включить телефон, нажмите и удерживайте кнопку Вкл/Выкл в течение пяти секунд.
- В ответ на запрос ввести PIN-код, введите от четырех до восьми цифр PIN-кода SIM-карты, предоставленного Вашим поставщиком услуг, и нажмите кнопку ОК, чтобы продолжить. PIN-код по умолчанию для SIM-карт – 1111, он может быть изменен. Если Вы ввели неправильный код несколько раз подряд, телефон будет заблокирован и запросит код разблокировки.

### 3. Настройка голосовой почты



- Из главного меню выберите пункт «Голосовая почта», затем «Настройки голосовой почты» и, наконец, «Номер».
- Введите +881662990000, затем выберите «Сохранить», нажав левую клавишу. Чтобы ввести знак «+», нажмите и удерживайте кнопку 0.
- Чтобы осуществить звонок для настройки голосовой почты, Вы должны выйти на открытую местность, вытянуть антенну, и выбрать пункт «Голосовая почта» из главного меню, а затем «Вызов голосовой почты». Для оптимального использования убедитесь в том, что антенна направлена вверх во время звонка.
- В ответ на запрос введите свой номер телефона Иридиум, затем «звездочку» (\*), введите пароль (пароль по умолчанию – последние семь цифр Вашего номера телефона).
- Следуйте голосовым подсказкам, чтобы установить новый пароль, записать приветствие и настроить параметры своего аккаунта.
- Закончите звонок, нажав красную кнопку, и для проверки оповещений голосовой почты в будущем выполняйте те же действия.

## 7. Дополнительные советы



- Поддержание телефона в заряженном состоянии обеспечит его готовность к использованию каждый раз, когда это необходимо. Для достижения максимальной производительности батареи, перед тем, как заряжать, полностью разрядите телефон.
- Складывайте антенну, когда Вы ею не пользуетесь.
- Ваш телефон можно запрограммировать так, чтобы он автоматически добавлял международный код доступа (00 или +) к каждому номеру, который Вы набираете. Для этого в главном меню выберите «Настройки», а затем «Набор номера».

Номер моего  
телефона Иридиум

Номер моей  
службы поддержки

Электронный адрес  
моей службы поддержки

### Единственная телекоммуникационная компания, которая объединяет целый мир

Иридиум — это единственная телекоммуникационная компания, которая охватывает каждый квадратный сантиметр поверхности Земли от полюса до полюса. Услуги передачи голосовых и цифровых данных компании Иридиум позволяют мировым компаниям, государственным учреждениям и физическим лицам оставаться на связи, где бы они ни находились. Группа Иридиум, состоящая из 66 взаимосвязанных спутников, низко вращающихся над Землей, обеспечивает высокоэффективную и надёжную связь коммуникации во всем мире.

[www.iridium.com](http://www.iridium.com)

 **iridium**<sup>®</sup>  
Everywhere



RELIABLE • CRITICAL • LIFELINES